



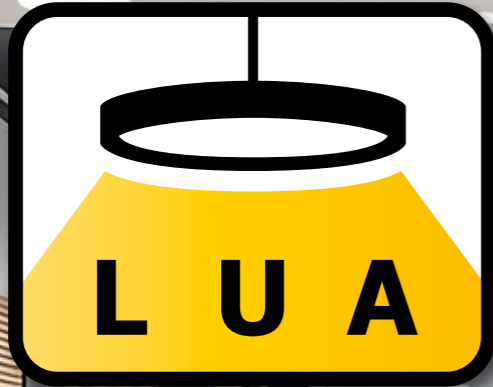
**LUA**

LUMINARIAS LED  
*LED LUMINAIRE*

[www.roblan.com](http://www.roblan.com)

# LUMINARIAS LED

by **ROBLAN**®



## LUA



El modelo LUA es una luminaria que se puede instalar directamente en techos de elevada altura, techos de hormigón o incluso en las paredes. Cuenta con dos opciones de montaje para que se pueda colgar mediante un kit de suspensión o con un soporte. Este modelo está disponible en 60 y 90 cm en blanco o negro y es perfecta para ser utilizada en oficinas, salas de conferencias o reuniones, en comercios o centros comerciales, hoteles, supermercados, restaurantes, etc.

*The LUA model is a luminaire that can be installed directly on high ceilings, concrete ceilings or even on walls. It has two mounting options so that it can be hung using a suspension kit or with a bracket. This model is available in 60 and 90 cm in black or white and it is perfect for use in offices, conference or meeting rooms, in shops or shopping centers, hotels, supermarkets, restaurants, etc.*



## Luminarias LED | LED Luminaire LUA

### Beneficios | Benefits

- Diseño simple y elegante, utilizado para diferentes espacios e instalaciones | *Simple and elegant design, used for different spaces and installations.*
- Marco de aluminio puro con tratamiento de rociado blanco, buena disipación de calor y apariencia moderna | *Pure aluminium frame with white spray treatment, good heat dissipation and modern appearance.*
- Led SMD de alto flujo luminoso con una eficiencia general superior a 100 Lm/w | *High luminous flux SMD Led with an overall efficiency greater than 100 Lm/w.*
- Con controlador de fuente de alimentación de corriente constante con aislamiento TUV CE, PF>0.9 | *With TUV CE insulated constant current power supply driver, PF>0.9*
- Distribución uniforme de la luz, luz suave y agradable, sin deslumbramiento | *Uniform light distribution, soft and pleasant light, without glare.*
- Disponible en regulación 0-10V, DALI, TRIAC, PUSH y CASAMBI. Opciones CCT. | *Available in 0-10V, DALI, TRIAC, PUSH and CASAMBI regulation. CTC options.*

### Lista de Modelos | Model List

REF	EAN	W	Lm	Color Luz Light Color	DIM	Color Material	PF
LUA60CCTB	040599	40	4400 (3000K) 4700 (4000K) 4600 (6500K)	3000K / 4000K / 5700K		Blanco   White 9003	2
LUA60CCTN	040605	40	4400 (3000K) 4700 (4000K) 4600 (6500K)	3000K / 4000K / 5700K		Negro   Black 9017	2
LUA90CCTB	040612	70	8295 (3000K) 8842 (4000K) 8805 (6500K)	3000K / 4000K / 5700K		Blanco   White 9003	1
LUA90CCTN	040629	70	8295 (3000K) 8842 (4000K) 8805 (6500K)	3000K / 4000K / 5700K		Negro   Black 9017	1

## INFORMACIÓN GENERAL | GENERAL INFORMATION

### Datos técnicos | Technical Data

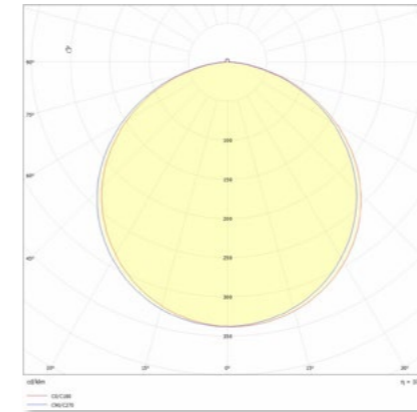
LED Chip		
Marca de Chip   Chip Brand: JF	Tipo de Led   Led Type: 2835 HV	
Fuente de Alimentación   Power Source		
Tipo de Fuente   Power Source type: BOKE		
Información Eléctrica   Electrical Information		
Opciones de W: 40   70	Factor Potencia   Power Factor: 0.9	Voltaje   Voltage: AC 220-240V
Eficiencia Lumínica   Luminous Efficiency: 110 Lm/W		
Características Técnicas   Technical Characteristics		
Índice Reproducción Cromática   Color Rendering Index (CRI): 80	Protección   Protection: IP20	
Grado de Protección   Protection Level: IK04	Temperatura de Uso   Use Temperature: -20 ~ +45°C	
© Vida Útil   Useful Lifetime: L70B20-54000@55°C		
Información Material   Material Information		
Difusor   Diffuser: Opalino   Opaline	Años de Garantía   Years warranty: 3	
Material Base: Aluminio + PS/PC		
Información General   General Information		
	Clase de Aislamiento   IEC Protection Class:	

### Dimensiones e instalación | Dimensions & Installation

Instalación   Installation	
	Superficie / Suspensión
Dimensiones y peso   Dimensions and weight	
	<p> mm</p> <p>LUA60CCT: h:100 Ø:595 LUA90CCT: h:100 Ø:900</p> <p></p> <p>LUA60CCT: 5,5Kg LUA90CCT: 7,8Kg</p>

## 🔆 Especificaciones Ópticas | Optical Specifications

Ángulo por defecto | Default Angle: 110°



• LUA | 110°

## 🔧 Accesorios | Accessories



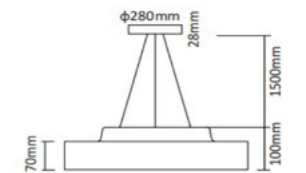
### LUAKITSUS2B

Kit de suspensión para 1 Luminaria LUA todas las medidas 2m BLANCA  
Suspension kit for 1 luminaire LUA all sizes 2m WHITE.



### LUAKITSUS2N

Kit de suspensión para 1 Luminaria LUA todas las medidas 2m NEGRA  
Suspension kit for 1 luminaire LUA all sizes 2m BLACK.



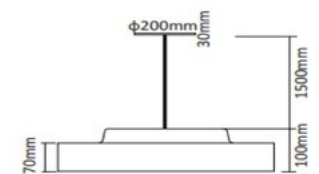
### LUAKITSOPSUS60B

Soporte de suspensión Luminaria LUA 60cm BLANCA  
Suspension support Luminaire LUA 60cm WHITE.



### LUAKITSOPSUS50N

Soporte de suspensión Luminaria LUA 60cm NEGRA  
Suspension bracket Luminaire LUA 60cm BLACK.



## ✂ Opciones a medida | Made to measure options

En la siguiente tabla encontrará información sobre opciones de fabricación especial a medida. La tabla no contiene todas las opciones posibles. Para cualquier otra configuración por favor ponerse en contacto con Roblan | In the following table you will find information on custom made special options. The table does not contain all possible options. For any other configuration please contact Roblan.

Opciones de Regulación   Dimmable Options	0-10V, CASAMBI, DALI, PUSH, TRIAC
---	-----------------------------------

**ROBLAN<sup>®</sup>**

[www.roblan.com](http://www.roblan.com)